

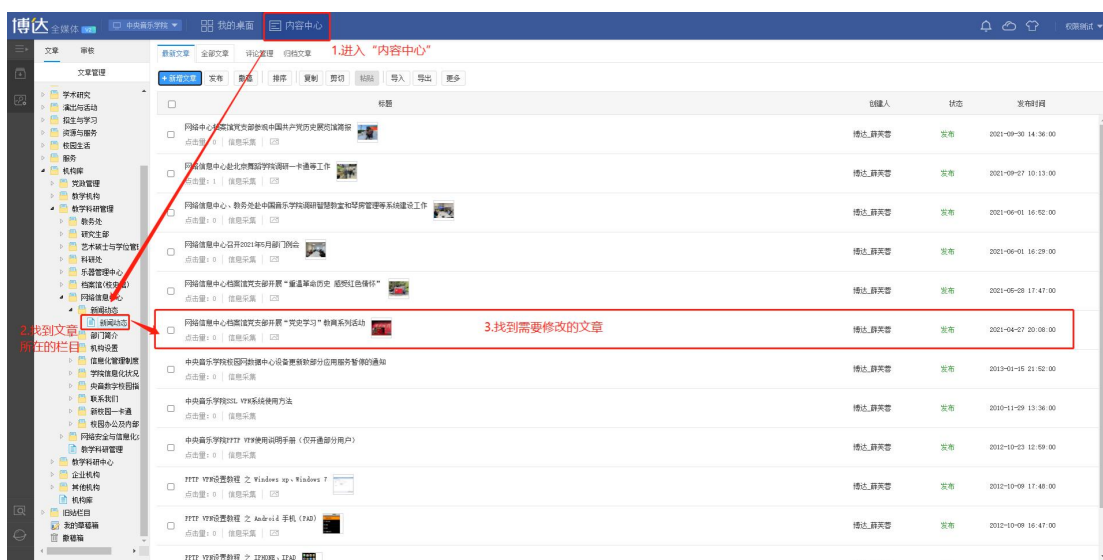
目录

2.3.文章操作	2
2.3.1 如何对文章进行再次编辑?	2
2.3.2 如何撤稿	2

2.3.文章操作

2.3.1 如何对文章进行再次编辑?

①进入“内容中心”，找到需要编辑的文章

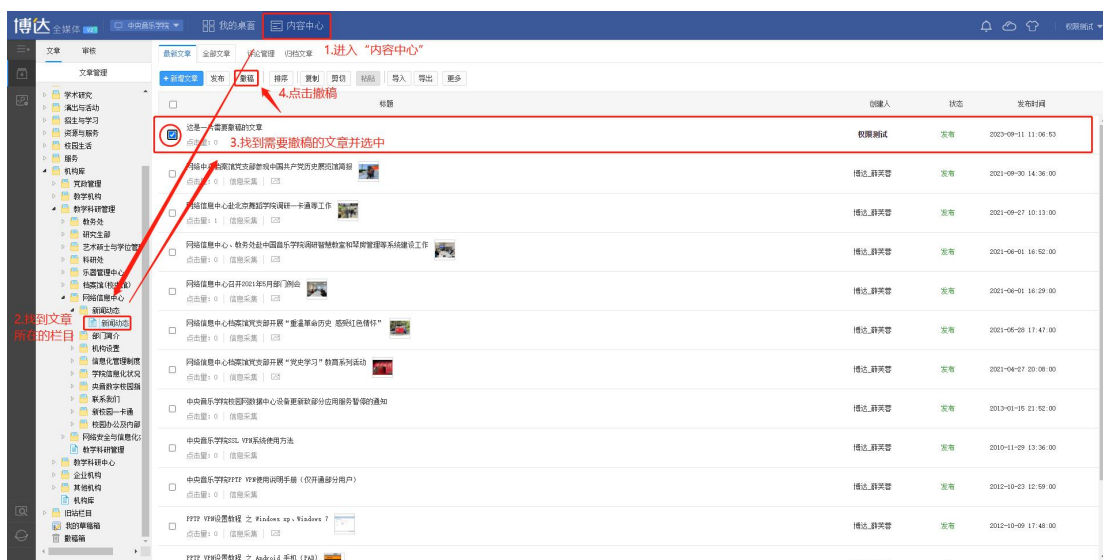


②编辑文章

③点击上方“**发布文章**”

2.3.2 如何撤稿

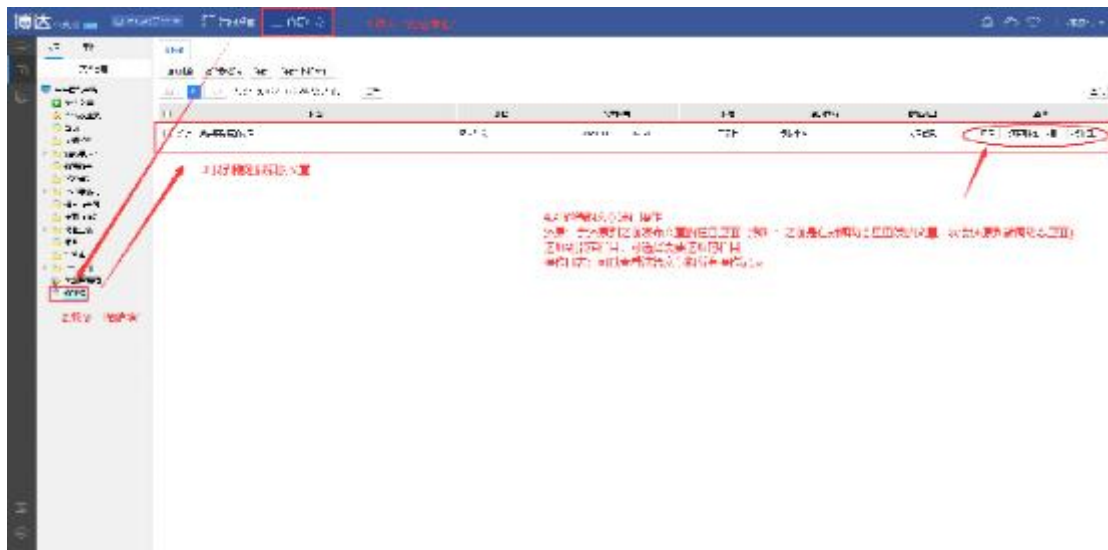
①进入“内容中心”，找到需要撤稿的文章并选中，点击“撤稿”



②点击“确定”即可



③如需恢复，进入“撤稿箱”，找到需要撤稿的文章，在右侧选择对应操作



注：还原后的文章是“暂存”状态，需要点击发布才可显示在网页上。